

# OENOPOMPE: per un pompaggio senza pulsazioni



Concepita per ottenere la migliore Qualità di pompaggio e per resistere alle condizioni di utilizzazione più dure nel mondo vinicolo, l' OENOPOMPE si distingue per la sua tecnologia Innovativa di rotorì a lobi Elicoidali e la sua grande polivalenza di utilizzo

- ✓ Pompaggio senza Pulsazioni (assenza compensatori);
- ✓ Riduce fino a 5 volte la dissoluzione d' ossigeno;
- ✓ Aspirazione a vuoto fino a -5 metri;
- ✓ Pressione di utilizzo fino a 6 bar;






## CARATTERISTICHE:

- **ELETTRONICA BORDOMACCHINA:** velocità regolabile, inversione di flusso, visualizzazione della portata, temporizzazione e asservimento;
- **TELECOMANDO A DISTANZA AD ALTA FREQUENZA:** visualizzazione digitale della portata, ricarica per induzione;
- **VALVOLA AUTOMATICA MOTORIZZATA A FARFALLA:** assicura la completa tenuta della pompa all' arresto;
- Svuotamento, Pulizia e Manutenzione molto facili;
- Pompa leggera e facile da movimentare;

## OPZIONI:

- **OENOFLOW:** contaltri pilotabile e a lettura istantanea;
- **TOUCHSCREEN** a colori da 7 pollici;
- **SMART ELECTRONIC:** riempimento e svuotamento automatico barrique;
- **SMART REGULATION:** regolazione della portata in rapporto ad una certa pressione o temperatura;
- **SMART DRIVE:** asservimento intelligente da sorgente esterna;
- **GRAVITA':** flusso per gravità con o senza conteggi;
- **SONDA PRESENZA LIQUIDO:** sensore di liquido temporizzato tramite PLC.

## I + DEL PRODOTTO :

-  **Corpo Pompa in Acciaio Inox**
-  **Lobi in EPDM (garantiti senza Zolfo nè flatato)**
-  **Conforme alle norme CE**
-  **Meccanica Garantita per 5 Anni (escluse parti di usura)  
Elettronica Garantita 2 anni**
-  **Raccordi DN40, DN50, DN70 o secondo vostri standard (DIN, SMS, GAROLLA, ecc...)**

## 4 modelli, portata da 15 a 600 hl/h:



**OENOPOMPE OEP 130**  
Portata da 15 a 130 hl/h

**OENOPOMPE OEP250**  
Portata da 25 a 250 hl/h

**OENOPOMPE OEP450**  
Portata da 30 a 450 hl/h

**OENOPOMPE OEP600**  
Portata da 100 a 600 hl/h

